


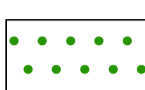




COMUNE DI CADREZZATE

COMUNE DI COMABBIO



COMUNE DI SESTO CALENDE

COMUNE DI COMABBIO

LEGENDA

-  I classe aree particolarmente protette
-  II classe aree prevalentemente residenziali
-  III classe aree di tipo misto
-  IV classe aree di intensa attività umana
-  V classe aree prevalentemente industriali
-  VI classe aree esclusivamente industriali

FASCE DI PERTINENZA D.P.R. 30 marzo 2004 n° 142

-  Cb fascia A extraurbana secondaria - 100 metri
-  Cb fascia B extraurbana secondaria - 50 metri



COMUNE DI OSMATE
Provincia di Varese

CLASSIFICAZIONE ACUSTICA
DEL TERRITORIO COMUNALE

Legge 26 Ottobre 1995 n° 447 e decreti correlati
Legge Regionale 10 Agosto 2001 n° 13
Linee Guida Regione Lombardia - D.G.R. 12 Luglio 2002 n° 7/9776

Oggetto: AZZONAMENTO ACUSTICO
QUADRO 2

tavola
6
scala:
1:2000

Adozione Consiglio Comunale - Delibera n°

Approvazione Consiglio Comunale - Delibera n°

| | | |
|-------------------------------|------------------|---|
| SINDACO | PISCIA LORELLA | 1 |
| SEGRETARIO GENERALE | BAIO ANGELA | 2 |
| RESPONSABILE DEL PROCEDIMENTO | BALZARINI MARCO | |
| TECNICO COMPETENTE | VISINTINI LUIGIO | |

TABELLA B: valori limite di emissione - Leq in dB(A) - art.2 DPCM 14/11/1997

| classi di destinazione d'uso del territorio | tempi di riferimento | |
|---|----------------------|------------------------|
| | diurno (06.00-22.00) | notturno (22.00-06.00) |
| I aree particolarmente protette | 45 | 35 |
| II aree prevalentemente residenziali | 50 | 40 |
| III aree di tipo misto | 55 | 45 |
| IV aree di intensa attività umana | 60 | 50 |
| V aree prevalentemente industriali | 65 | 55 |
| VI aree esclusivamente industriali | 65 | 65 |

TABELLA C: valori limite assoluti di immissione - Leq in dB(A) - art.3 DPCM 14/11/1997

| classi di destinazione d'uso del territorio | tempi di riferimento | |
|---|----------------------|------------------------|
| | diurno (06.00-22.00) | notturno (22.00-06.00) |
| I aree particolarmente protette | 50 | 40 |
| II aree prevalentemente residenziali | 55 | 45 |
| III aree di tipo misto | 60 | 50 |
| IV aree di intensa attività umana | 65 | 55 |
| V aree prevalentemente industriali | 70 | 60 |
| VI aree esclusivamente industriali | 70 | 70 |

TABELLA D: valori di qualità - Leq in dB(A) - art.7 DPCM 14/11/1997

| classi di destinazione d'uso del territorio | tempi di riferimento | |
|---|----------------------|------------------------|
| | diurno (06.00-22.00) | notturno (22.00-06.00) |
| I aree particolarmente protette | 47 | 37 |
| II aree prevalentemente residenziali | 52 | 42 |
| III aree di tipo misto | 57 | 47 |
| IV aree di intensa attività umana | 62 | 52 |
| V aree prevalentemente industriali | 67 | 57 |
| VI aree esclusivamente industriali | 70 | 70 |