










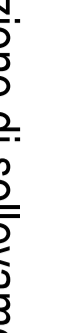


# LEGENDA

## FOGNATURE ESISTENTI

-  Fognatura mista (verde)
  -  Fognatura nera (viola)
  -  Fognatura bianca (blu)
  -  Collettore consortile
  -  Collettore comunale
  -  Cameretta d'ispezione
  -  Scolmatore di piena
  -  Fosso (azzurro)
  -  Fitoriduzione (trattamenti primari)
  -  Impianto di Fitoriduzione
  -  collettore intercomunale (nero)
  -  Stazione di sollevamento
- Scala 1:5.000

