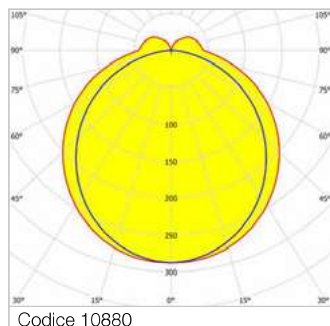


3F Zeta DR



Distribuzione simmetrica diffusa.
Schermo di forma rettangolare in policarbonato autoestinguente, stabilizzato agli UV, opale, con superficie esterna liscia.

Plafoniere e sospensioni

Codice	Articolo	Potenza assorbita (W)	Flusso in uscita (lm)	CCT (K)	CRI	Dimensioni L x A x H	Euro
--------	----------	-----------------------	-----------------------	---------	-----	----------------------	------

Cablaggio elettronico 230V-50/60Hz

10879	3F Zeta DR 1x9 LED L605	10	1251	4000	>80	605x62x81	172,00
10878	3F Zeta DR 1x18 LED L1194	20	2500	4000	>80	1194x62x81	188,00
10882	3F Zeta DR 2x9 LED L605	20	2501	4000	>80	605x62x81	189,00
10877	3F Zeta DR 1x22 LED L1489	24,5	3126	4000	>80	1489x62x81	203,00
10881	3F Zeta DR 2x18 LED L1194	40	5001	4000	>80	1194x62x81	217,00
10880	3F Zeta DR 2x22 LED L1489	49	6253	4000	>80	1489x62x81	239,00

Cablaggio elettronico DALI 230V-50/60Hz

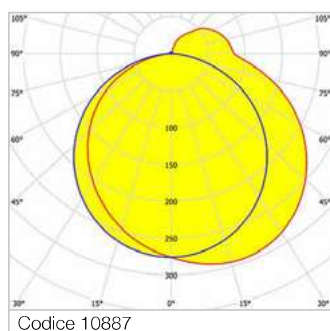
10968	3F Zeta DR 1x18 LED DALI L1194	20	2500	4000	>80	1194x62x81	219,00
10967	3F Zeta DR 1x22 LED DALI L1489	24,5	3126	4000	>80	1489x62x81	237,00
10971	3F Zeta DR 2x18 LED DALI L1194	40	5001	4000	>80	1194x62x81	255,00
10970	3F Zeta DR 2x22 LED DALI L1489	49	6253	4000	>80	1489x62x81	289,00

Cablaggio emergenza permanente EP, autonomia 1h, ricarica 24h, fusibile (flussi a pagina 560)

10984	3F Zeta DR 1x22 LED EP L1489	25,5	3126	4000	>80	1489x62x81	392,00
10986	3F Zeta DR 2x22 LED EP L1489	50	6253	4000	>80	1489x62x81	430,00

3F Zeta DR AS

Asimmetrico



Distribuzione asimmetrica.
Schermo di forma rettangolare in policarbonato autoestinguente, stabilizzato agli UV, opale, con superficie esterna liscia.
Recuperatore interno in acciaio verniciato in colore bianco.

Codice	Articolo	Potenza assorbita (W)	Flusso in uscita (lm)	CCT (K)	CRI	Dimensioni L x A x H	Euro
--------	----------	-----------------------	-----------------------	---------	-----	----------------------	------

Cablaggio elettronico 230V-50/60Hz

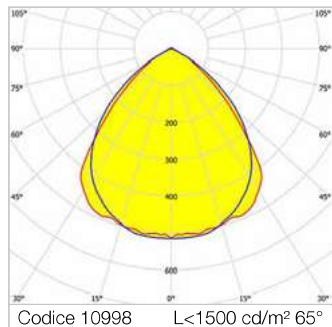
10886	3F Zeta DR AS 1x30 LED L1489	35	3451	4000	>80	1489x62x81	240,00
10887	3F Zeta DR AS 2x22 LED L1489	49	5096	4000	>80	1489x62x81	277,00

Cablaggio elettronico DALI 230V-50/60Hz

10973	3F Zeta DR AS 1x30 LED DALI L1489	35	3451	4000	>80	1489x62x81	278,00
10974	3F Zeta DR AS 2x22 LED DALI L1489	49	5096	4000	>80	1489x62x81	317,00

3F Zeta DR UGR

Ottica a controllo di luminanza



Distribuzione simmetrica controllata.

1x - Luminanza media <1500 cd/m² per angoli >65° radiali.

2x - Luminanza media <3000 cd/m² per angoli >65° radiali.

Schermo in policarbonato trasparente di forma rettangolare.

Ottica interna in alluminio semispeculare con filtro in metacrilato

prismatizzato sopra le alette dell'ottica per una schermatura totale del vano ottico.

Codice	Articolo	Potenza assorbita (W)	Flusso in uscita (lm)	CCT (K)	CRI	Dimensioni L x A x H	Euro
--------	----------	--------------------------	--------------------------	------------	-----	-------------------------	------

Cablaggio elettronico 230V-50/60Hz

10599	3F Zeta DR UGR 1x12 LED L605	15	1497	4000	>80	605x62x81	210,00
10598	3F Zeta DR UGR 2x9 LED L605	20	2144	4000	>80	605x62x81	252,00
10592	3F Zeta DR UGR 1x24 LED L1194	28	2786	4000	>80	1194x62x81	257,00
10998	3F Zeta DR UGR 1x30 LED L1783	35	3487	4000	>80	1783x62x81	276,00
10591	3F Zeta DR UGR 2x18 LED L1194	40	4287	4000	>80	1194x62x81	282,00
10997	3F Zeta DR UGR 2x22 LED L1783	49	5361	4000	>80	1783x62x81	322,00
11003	3F Zeta DR UGR 2x22/940 LED L1783	49	4289	4000	>90	1783x62x81	351,00

Cablaggio elettronico DALI 230V-50/60Hz

10601	3F Zeta DR UGR 1x12 LED DALI L605	15	1497	4000	>80	605x62x81	249,00
10600	3F Zeta DR UGR 2x9 LED DALI L605	20	2144	4000	>80	605x62x81	259,00
10594	3F Zeta DR UGR 1x24 LED DALI L1194	28	2786	4000	>80	1194x62x81	284,00
11000	3F Zeta DR UGR 1x30 LED DALI L1783	35	3487	4000	>80	1783x62x81	304,00
10593	3F Zeta DR UGR 2x18 LED DALI L1194	40	4287	4000	>80	1194x62x81	330,00
10999	3F Zeta DR UGR 2x22 LED DALI L1783	49	5361	4000	>80	1783x62x81	350,00
11004	3F Zeta DR UGR 2x22/940 LED DALI L1783	49	4289	4000	>90	1783x62x81	378,00

Cablaggio emergenza permanente EP, autonomia 1h, ricarica 24h, fusibile (flussi a pagina 560)

11002	3F Zeta DR UGR 1x30 LED EP L1783	36	3487	4000	>80	1783x62x81	461,00
11001	3F Zeta DR UGR 2x22 LED EP L1783	50	5361	4000	>80	1783x62x81	508,00