




**ANALISI E DISCIPLINA PER GLI INTERVENTI DEGLI EDIFICI DEL CENTRO STORICO, CORTI RURALI  
E AREE MONUMENTALI**

Identificativo	<b>13</b>		
Localizzazione	<b>Casletto</b>	<b>Piani fuori terra</b>	<b>n. 2</b>
Estratto ortofotocarta	Immagine fotografica		
			
			
Destinazione d'uso dell'edificio:	Residenziale	<b>piano terra</b>	<b>altri piani</b>
	Rurale		
	Artigianale, industriale		
	Commerciale, turistico		
	Uffici privati		
	Servizi pubblici Box, depositi		
Stato di conservazione:	facciate	<b>SCADENTE</b>	
	struttura	<b>SCADENTE</b>	
	copertura	<b>SCADENTE</b>	
	<b>GIUDIZIO GLOBALE</b>	<b>SCADENTE</b>	
<b>EDIFICIO IN CONDIZIONI DI DEGRADO TOTALE</b>			
Caratteristiche architettoniche e prescrizioni:	Edificio con copertura a due falde, con facciate ammalorate prive di ampi tratti di intonaco Si prescrive il mantenimento di componenti e finiture come da soluzioni originarie: finitura delle facciate in intonaco, parti lignee strutturali a vista, eventuali tamponamenti con grigliato in mattoni pieni, antoni o persiane in legno o similari.		
Grado di intervento	<b>Ristrutturazione edilizia – Recupero urbanistico</b>		