








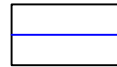
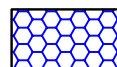
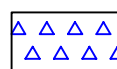

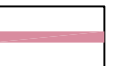
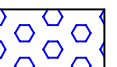



LEGENDA



AREE PERICOLOSE DAL PUNTO DI VISTA DELL'INSTABILITA' DEI VERSANTI

-  Area soggetta a frane superficiali: scivolamento rotazionale traslativo della coltre superficiale, soliflusso, rottura della cotica erbosa
-  Area soggetta a crolli/ribaltamenti diffusi
-  Area soggetta a scivolamento rotazionale traslativo
-  Area di frana attiva (Fa)
-  Area di frana quiescente (Fq)
-  Area di frana stabilizzata (Fs)
-  Area di versante caratterizzate da fenomeni di erosione accelerata e ruscellamento superficiale
-  Area a moderata pericolosità potenziale legate alla presenza di terreni a granulometria fine (limi e argille) su pendii inclinati, comprensive delle aree di possibile accumulo (aree di influenza)
-  Area di valanga a pericolosità moderata (Vm)



AREE VULNERABILI DAL PUNTO DI VISTA IDRAULICO E IDROGEOLOGICO

-  Corso d'acqua
-  Colamento rapido attivo (Ee)
-  Area di possibile esondazione pericolosità molto elevata (Ee)
-  Area di possibile ristagno delle acque meteoriche
-  Punto di possibile occlusione dell'alveo torrentizio
-  Colamento rapido quiescente (Eb)
-  Area di possibile esondazione pericolosità media (Em)
-  Area di ricarica dell'acquifero

AREE VULNERABILI DAL PUNTO DI VISTA GEOTECNICO

-  Area con scadenti caratteristiche geotecniche
-  Area con caratteristiche geotecniche medie e variabili

FORME E PROCESSI LEGATI ALL'ATTIVITA' ANTROPICA

-  Specchio d'acqua di origine antropica
-  Cava dismessa

ELEMENTI CARTOGRAFICI

-  Confine comunale

COMUNE DI ALBESSE CON CASSANO
Provincia di Como

Piano di Governo del Territorio
Componente geologica,
idrogeologica e sismica

Carta di sintesi

TAVOLA 5

Ind.	Data	Progetto	Disegno	Controllato
A	01/2012	AC	AM	AC
B				
C				
D				
Scala: 1:10000		Piano no:		Ind.: