

# ALLEGATO "D"

**Comune di Andalo Valtellino**  
Provincia di SO

## **PLANIMETRIA DI CANTIERE**

**tavole esecutive di progetto**

**OGGETTO:** Riqualificazione energetica municipio di Andalo Valtellino

**COMMITTENTE:** Comune di Andalo Valtellino.

**CANTIERE:** Piazza G.B. Scalabrini 1, Andalo Valtellino (SO)

Ardenno (SO), 23/09/2017

### **IL COORDINATORE DELLA SICUREZZA**

\_\_\_\_\_  
(INGEGNERE FASCENDINI PAOLO)

*per presa visione*


### **IL COMMITTENTE**

\_\_\_\_\_  
(Sindaco Girolo Juri)




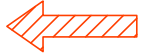
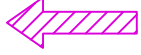
### **INGEGNERE FASCENDINI PAOLO**

VIA VALERIANA  
29 ARDENNO (SO)  
Tel.: 0342662230 - Fax: 0342.662205  
E-Mail: [studio@fascendini.it](mailto:studio@fascendini.it)

CerTus by Guido Cianciulli - Copyright ACCA software S.p.A.

















# LEGENDA

-  RECINZIONI DI CANTIERE h2.00 m
-  PONTEGGIO
-  MANTOVANA
-  PERCORSO OPERAI VERSO AREE OGGETTO DI LAVORAZIONI
-  USCITA OPERAI E MACERIE

NOTE	
Nota 1:	Prima dell'inizio dei lavori ed in corrispondenza delle zone di lavoro dovranno essere affissi i cartelli di richiamo dei dispositivi di protezione individuale obbligatori;
Nota 2:	Si fa assoluto divieto di bloccare con materiale vario: <ul style="list-style-type: none"> <li>- Ingressi carrai ed ingressi pedonali;</li> <li>- Viabilità;</li> <li>- Vie di fuga.</li> </ul>
Nota 3:	Alla fine di ogni giornata di lavoro ripulire la viabilità di cantiere da macerie e/o polveri;
Nota 4:	La zona di stoccaggio materiali sarà realizzata con recinzione in pannelli metallici con base costituita da elementi in cls prefabbricati e rete in plastica arancione per schermatura;
Nota 5:	Durante le lavorazioni all'interno dell'edificio, compartimentare le aree oggetto di intervento per ridurre il diffondersi di polveri e rumore;
Nota 6:	Durante le lavorazioni all'interno dell'edificio, dovranno essere individuati e debitamente segnalati percorsi distinti tra operai e personale del municipio / pubblico.

## SIMBOLI ANTINFORTUNISTICA / SICUREZZA

 CALZATURE DI SICUREZZA OBBLIGATORIE	 ATTENZIONE PASSAGGIO VEICOLI
 E' OBBLIGATORIO IL CASCO DI PROTEZIONE	 VIETATO RIMUOVERE LE PROTEZIONI DI SICUREZZA
 E' OBBLIGATORIO USARE I GUANTI PROTETTIVI	 VIETATO FUMARE
 E' OBBLIGATORIO USARE OCCHIALI DI PROTEZIONE	 VIETATO USARE FIAMME LIBERE
 E' OBBLIGATORIO INDOSSARE LE MASCHERE DI SICUREZZA	 ATTENZIONE PERICOLO DI FOLGORAZIONE
 ASSICURARSI DEL COLLEGAMENTO A TERRA PRIMA DI INIZIARE I LAVORI	 LASCIARE LIBERI I PASSAGGI E LE USCITE
 ATTENZIONE AI CARICHI SOSPESI	 ZONA DI CARICO E SCARICO

LA RECINZIONE COLLOCATA A LATO STRADA DEVE ESSERE DOTATA DI ILLUMINAZIONE NOTTURNA SUGLI SPIGOLI E OGNI 5 METRI NEI TRATTI RETTILINEI 

