

LEGENDA:

- Confine comune

TESSUTO URBANO CONSOLIDATO

- Ambiti residenziali prevalenti di antica formazione
- Ambiti residenziali prevalenti di recente formazione

AREE EXTRAURBANE

- Aree agricole
- Aree agricole di valenza paesistica ambientale
- ER- Edifici in zona agricola non adatti ad uso agricolo

AREE A SERVIZI GENERALI

Esistenti	Previsione	
[Pattern]	[Pattern]	S1- Aree per l'istruzione
[Pattern]	[Pattern]	S2- Aree per verde pubblico o ad uso pubblico
[Pattern]	[Pattern]	S3- Aree per attrezzature di interesse generale
[Pattern]	[Pattern]	S4- Aree a parcheggio

AMBITI DI TRASFORMAZIONE CONTROLLATA

- ATC n°- Piani attuativi senza consumo di suolo

TERRITORIO NON TRASFORMABILE

- Reticolo idrico maggiore
- Reticolo idrico minore e fascia di rispetto
- Reticolo idrico tombinato e fascia di rispetto
- Zone con gravi limitazioni di fattibilità geologica

SISTEMA DELLE INFRASTRUTTURE

- Strada Provinciale n°9
- Strade in previsione
- Strada agrosilvopastorale esistente
- Strada agrosilvopastorale in previsione
- S2 - Percorso ciclopedonale esistente
- S2 - Percorso ciclopedonale in previsione

Documento di Piano

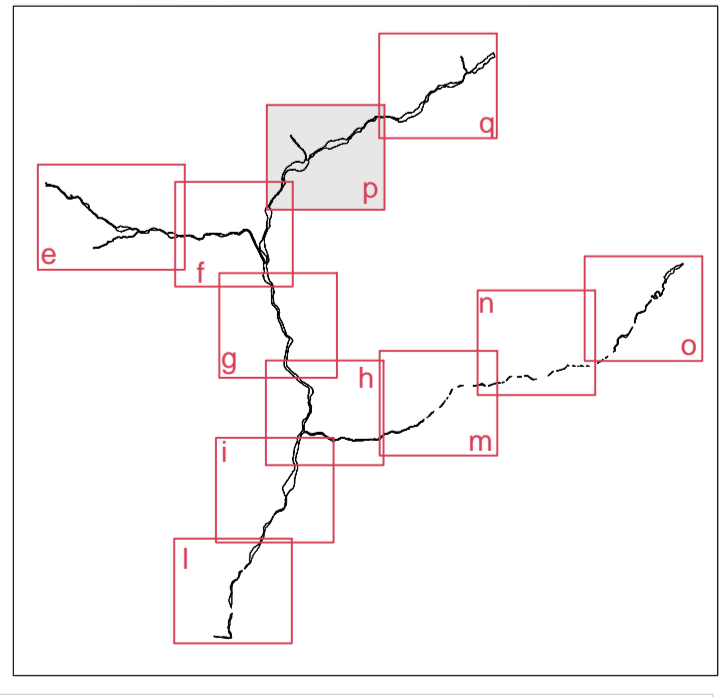
CARTA DEGLI AMBITI DI TRASFORMAZIONE 1p

Data: Dicembre 2012 Aggiornato: Approvato: Adottato: Scala: 1:2.000


Il Sindaco

 Il Segretario Comunale


 Il Responsabile del procedimento




Progettata


Studio Architetto
 Gaetano Liscandria
 Largo Belluzzi, 18 - 20124 Milano
 tel. +39 02 29400201
 fax. +39 02 29400208
 www.liscandria.it e-mail. studio@liscandria.it

Collaboratori


Studio di Progettazione
 Arch. Giovanni Battista Sorcinone
 Via N. Sauro, 7 - 23100 Sondrio
 tel. fax. 0342 214999
 www.bspardo.it e-mail. info@bspardo.it


Studio Architetto
 Maurizio Selvetti
 Via Paganò, 10 - 23100 Sondrio
 tel. +39 0342 510405
 fax. +39 0342 230204
 e-mail. mauris@selvetti.it