



LEGENDA:

- Confine comune

TESSUTO URBANO CONSOLIDATO

- Ambiti residenziali prevalenti di antica formazione
- Ambiti residenziali prevalenti di recente formazione

AREE EXTRAURBANE

- Aree agricole
- Aree agricole di valenza paesistica ambientale
- ER- Edifici in zona agricola non adibiti ad uso agricolo

AREE A SERVIZI GENERALI

Esistenti	Previsione	
[Pattern]	[Pattern]	S1- Aree per l'istruzione
[Pattern]	[Pattern]	S2- Aree per verde pubblico o ad uso pubblico
[Pattern]	[Pattern]	S3- Aree per attrezzature di interesse generale
[Pattern]	[Pattern]	S4- Aree a parcheggio

AMBITI DI TRASFORMAZIONE CONTROLLATA

- ATC n°- Piani attuativi senza consumo di suolo

TERRITORIO NON TRASFORMABILE

- Reticolo idrico maggiore
- Reticolo idrico minore e fascia di rispetto
- Reticolo idrico tombinato e fascia di rispetto
- Zone con gravi limitazioni di fattibilità geologica

SISTEMA DELLE INFRASTRUTTURE

- Strada Provinciale n°9
- Strade in previsione
- Strada agrosilvopastorale esistente
- Strada agrosilvopastorale in previsione
- S2 - Percorso ciclopedonale esistente
- S2 - Percorso ciclopedonale in previsione

Documento di Piano

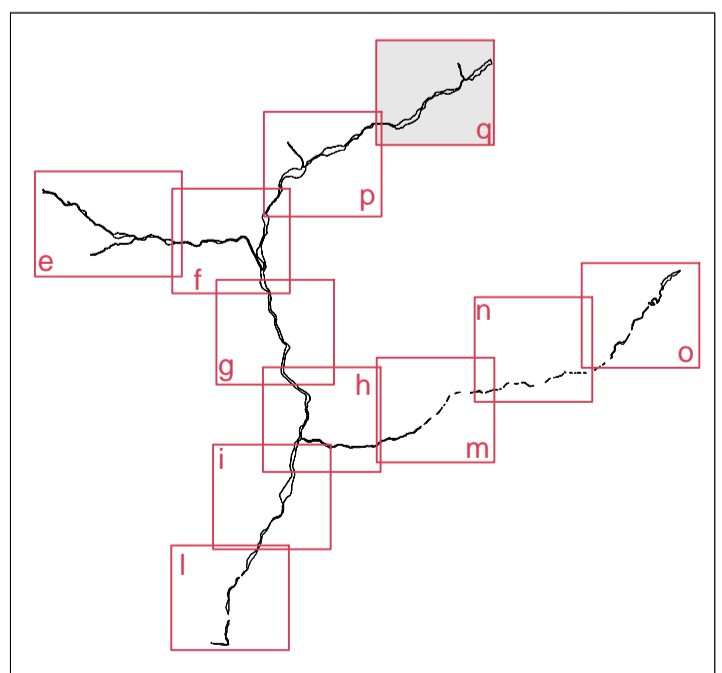
CARTA DEGLI AMBITI DI TRASFORMAZIONE 1q

Oggetto: **CARTA DEGLI AMBITI DI TRASFORMAZIONE**
 Data: Dicembre 2012 Aggiornato: Approvato: Adottato: Scala: 1:2.000


Il Sindaco

 Il Segretario Comunale


 Il Responsabile del procedimento




Progettata


Studio Architetto
 Cristiano Liccardi
 Largo Bellini, 18 - 20124 Milano
 tel. +39 02 29420271
 fax. +39 02 29420268
 www.liccardi.it e-mail: studio@liccardi.it

Collaboratori


Studio di Progettazione
 Arch. Giovan Battista Bonomi
 Via Salaria, 7 - 20100 Sondrio
 tel. fax 0342 214966
 www.bonomi.it e-mail: info@bonomi.it


Studio Architetto
 Maurizio Salvetti
 Via Togni, 16 - 23100 Soana
 tel. +39 0342 234649
 fax. +39 0342 232214
 e-mail: maurizio@salvetti.it