

LEGENDA:

- Confini comunali
- TESSUTO URBANO CONSOLIDATO**
 - Ambiti residenziali prevalenti di antica formazione
 - Ambiti residenziali prevalenti di recente formazione
- AREE EXTRAURBANE**
 - Aree agricole
 - Aree agricole di valenza paesistica ambientale
 - ER - Edifici in zona agricola non adatti ad uso agricolo
- AREE A SERVIZI GENERALI**

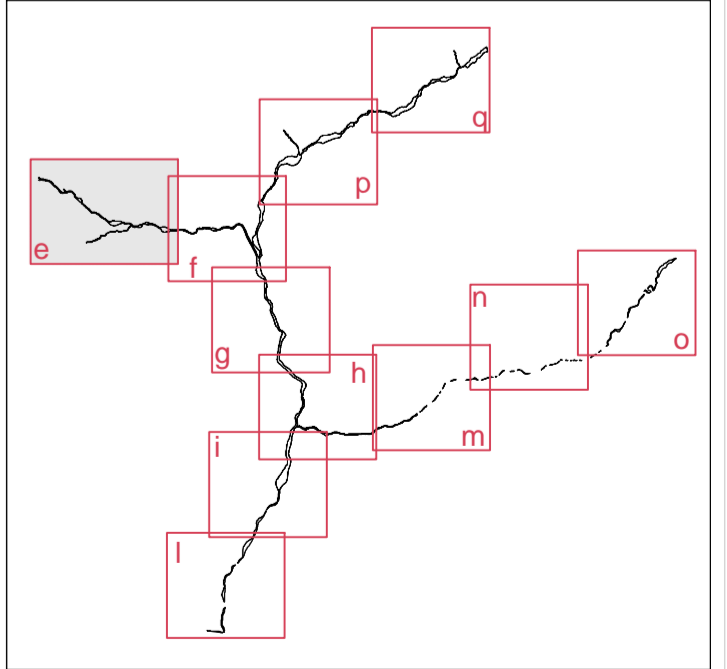
Esistenti	Previsione	
[Pattern]	[Pattern]	S1- Aree per l'istruzione
[Pattern]	[Pattern]	S2- Aree per verde pubblico o ad uso pubblico
[Pattern]	[Pattern]	S3- Aree per attrezzature di interesse generale
[Pattern]	[Pattern]	S4- Aree a parcheggio
- AMBITI DI TRASFORMAZIONE CONTROLLATA**
 - ATC n° - Piani attuativi senza consumo di suolo
- TERRITORIO NON TRASFORMABILE**
 - Reticolo idrico maggiore
 - Reticolo idrico minore e fascia di rispetto
 - Reticolo idrico tombato e fascia di rispetto
 - Zone con gravi limitazioni di fattibilità geologica
- SISTEMA DELLE INFRASTRUTTURE**
 - Strada Provinciale n°9
 - Strade in previsione
 - Strada agrosilvopastorale esistente
 - Strada agrosilvopastorale in previsione
 - S2 - Percorso ciclopedonale esistente
 - S2 - Percorso ciclopedonale in previsione

Documento di Piano


CARTA DEGLI AMBITI DI TRASFORMAZIONE 1e

Data: Dicembre 2012 Aggiornato: Approvato: Adattato: Scala: 1:2.000


Il Sindaco _____
 Il Segretario Comunale _____
 Il Responsabile del procedimento _____




Progettista


Studio Architetto
 Giancarlo LAZZARINI
 Largo Bellavanti, 18 - 01124 Milano
 tel. +39 02 26020211
 fax +39 02 23490706
 www.studio1a.it e-mail: studio1a@studio1a.it

Collaboratori


Studio di Progettazione
 Pichi - Giovinetti - Belloni - Scovetti
 Via S. Eusebio, 7 - 23100 Sondrio
 tel. +39 0342 24488
 www.studiopg.it e-mail: info@studiopg.it


Studio Architetto
 Maurizio Salvetti
 Via Togliatti, 14 - 23100 Sondrio
 tel. +39 0342 234906
 fax +39 0342 230714
 e-mail: maurizio@studio1a.it